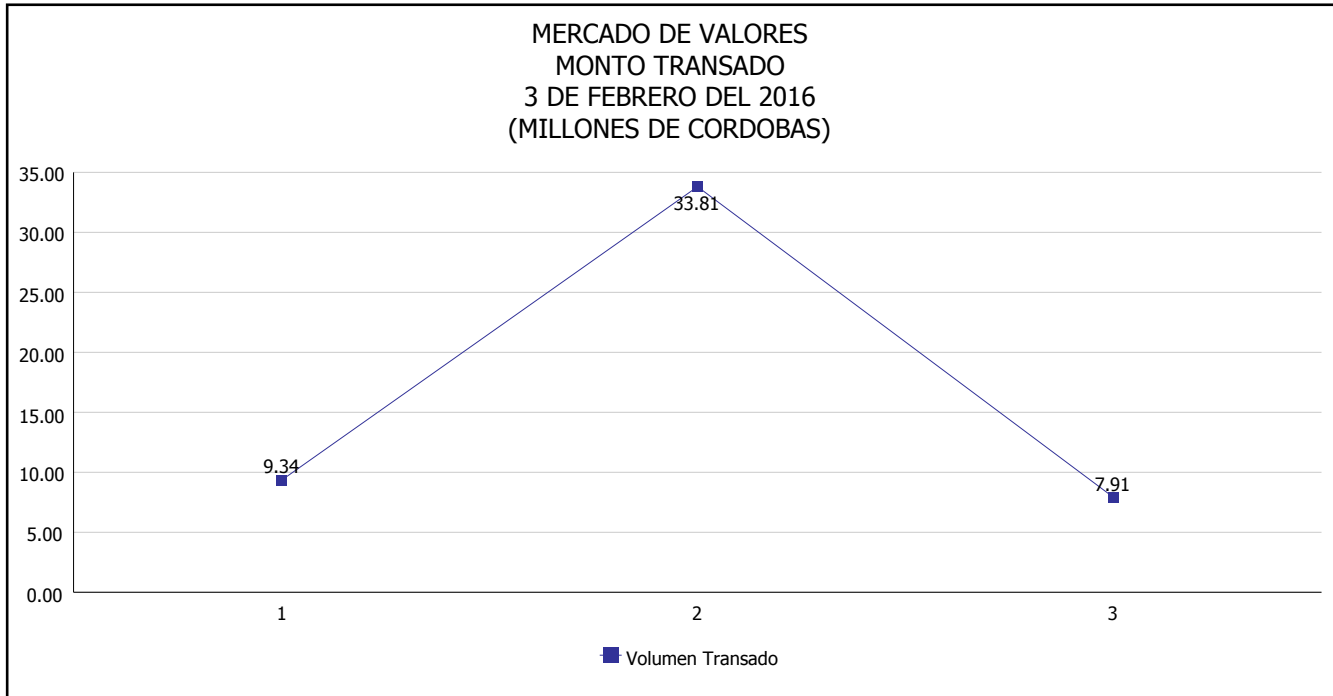


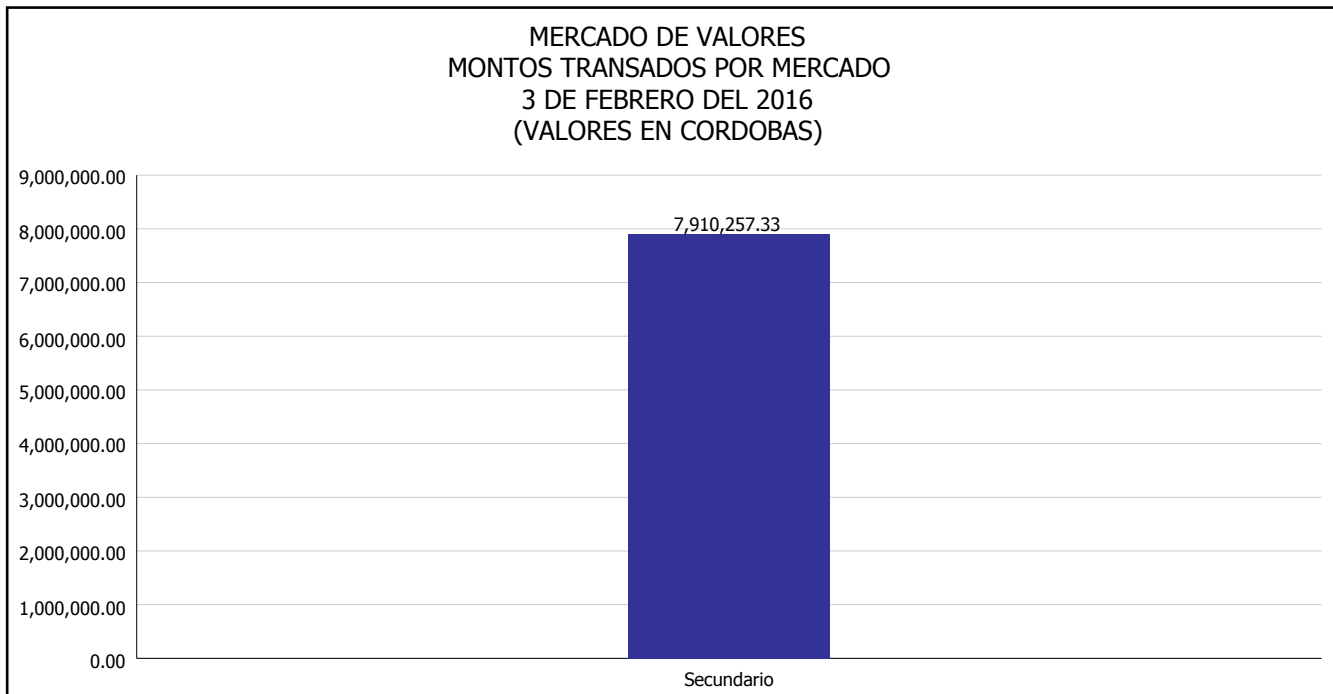


INTENDENCIA DE VALORES INFORME DIARIO MERCADO DE VALORES DE NICARAGUA

Superintendencia de Bancos y de Otras
Instituciones Financieras de Nicaragua



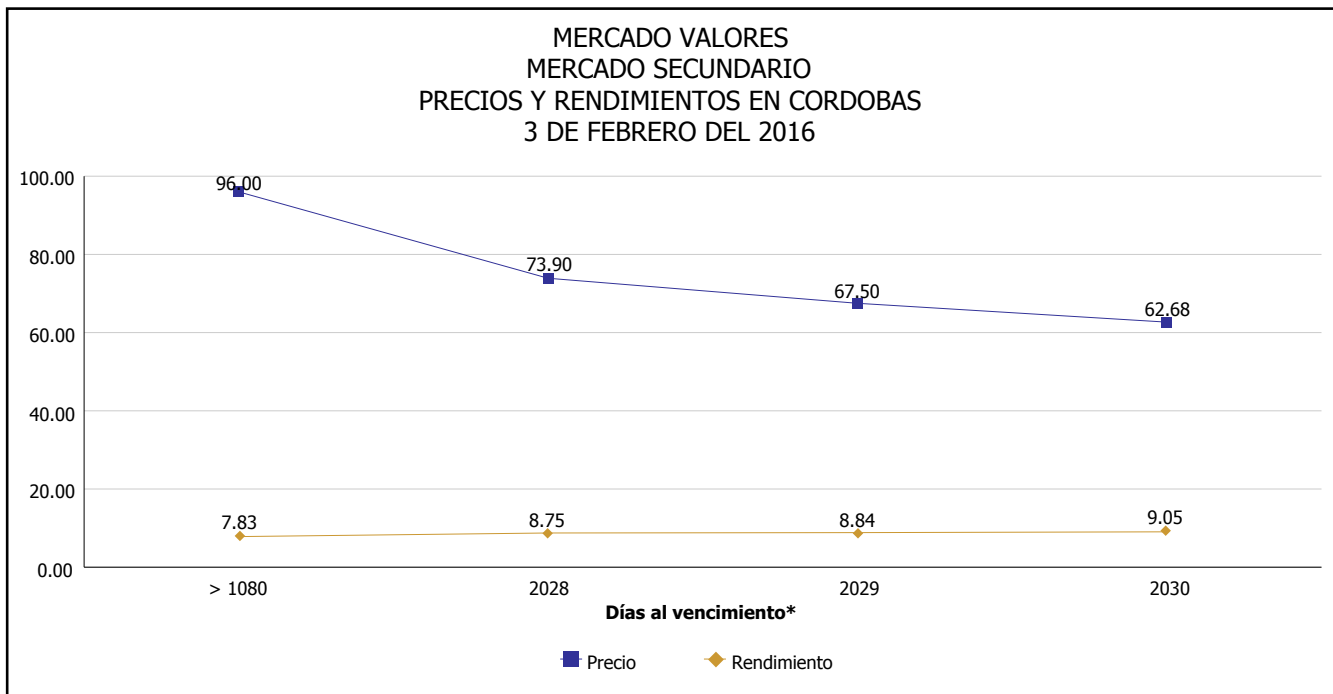
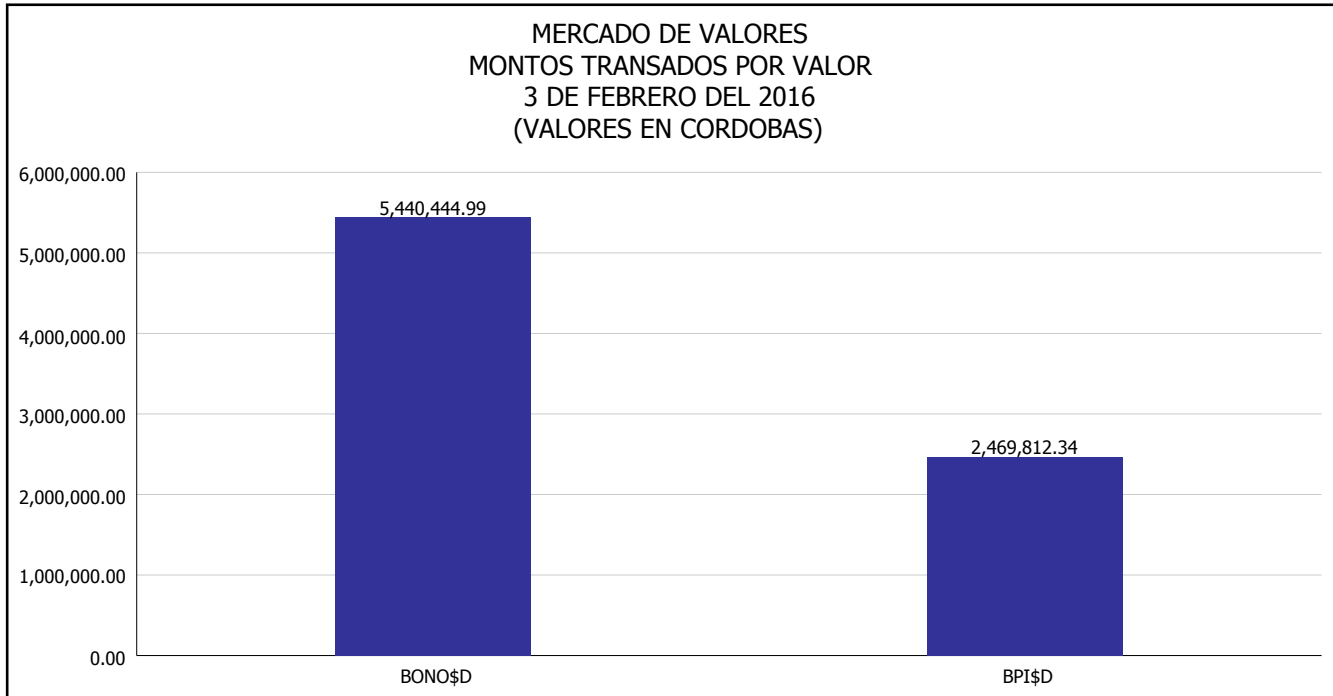
Del 1 al 3 de Febrero del 2016, en el mercado de valores se han transado C\$ 51,054,162.63





INTENDENCIA DE VALORES INFORME DIARIO MERCADO DE VALORES DE NICARAGUA

Superintendencia de Bancos y de Otras
Instituciones Financieras de Nicaragua



*Para los BPI se presentan años al vencimiento

Fuente: Bolsa de Valores de Nicaragua



Superintendencia de Bancos y de Otras
Instituciones Financieras de Nicaragua

**INTENDENCIA DE VALORES
INFORME DIARIO
MERCADO DE VALORES DE NICARAGUA**

HECHOS RELEVANTES EN MERCADOS INTERNACIONALES

Nueva York, 3 feb (EFE).- Wall Street cerró hoy en territorio mixto y el Dow Jones de Industriales, su principal indicador, subió 1.13% animado por el rebote del petróleo, mientras que el índice compuesto del mercado Nasdaq bajó 0.28%.

El Dow Jones subió 183.12 puntos y terminó en 16,336.66 unidades y el selectivo S&P avanzó 0.50% hasta los 1,912.53 enteros, mientras que el índice Nasdaq no pudo recuperarse y al final bajó 12.71 puntos hasta las 4,504.24 unidades.

El barril de Texas, de referencia en Estados Unidos, subió en Nueva York 8% y cerró en 32.28 dólares, mientras que el crudo Brent, de referencia en Europa y otros mercados, avanzó en Londres 7.09% y terminó en 32.28 dólares.

En clave económica se conoció, por un lado, que el sector privado creó en enero 205,000 empleos, unos 10,000 más de lo que esperaban los analistas y, por otro, que el sector servicios se situó ese mes en 53.5 puntos, por debajo de las previsiones de los analistas.

Los sectores en Wall Street cerraron divididos entre los avances del de materias primas (3.85%), el energético (3.57%), el de telecomunicaciones (2.13%), el industrial (1.06%) y el financiero (0.29%) y los descensos del tecnológico (-0.49%).

La petrolera Exxon Mobil (5.20%) encabezó las ganancias en el Dow Jones, por delante de DuPont (4.59%), Caterpillar (4.29%), Chevron (4.16%), Boeing (3.70%), 3M (3.14%), Walt (2.17%), Apple (1.98%), General Electric (1.52%) e IBM (1.45%).

Al otro lado lideró las pérdidas McDonald's (-2.00%) por delante de Microsoft (-1.58%), Home Depot (-1.18%), UnitedHealth (-0.97%), Walmart (-0.88%), Merck (-0.73%), Intel (-0.68%), Pfizer (-0.57%) y Nike (-0.10%).

Al cierre de los mercados el oro avanzó a 1,143.1 dólares la onza, la rentabilidad de la deuda pública a diez años subió a 1.879% y el dólar bajó ante el euro, cambiándose a 1.1104 dólares.

PRINCIPALES ÍNDICES BURSÁTILES EE-UU				
	CIERRE DEL DIA		VARIACIONES	
ÍNDICES	02/02/2016	03/02/2016	ABSOLUTA	RELATIVA
Dow Jones	16,153.54	16,336.66	183.12	1.13%
Nasdaq	4,516.95	4,504.24	-12.71	-0.28%
S&P	1,903.03	1,912.53	9.50	0.50%